



Anleitung zur Turnierverwaltung

(Stand 04.02.2018)

Inhalt

A.	Einleitende Hinweise.....	2
B.	Wo findet man die Turnierverwaltung?	2
C.	Turnierkategorien.....	3
D.	Turnierdaten	3
D.1.	Veranstaltungsdaten bearbeiten	4
D.2.	Bewerbe verwalten	7
D.3.	Abwicklungshilfen	10
D.4.	Nennungsmöglichkeit an Vereine weitergeben.....	11
E.	Turniernennungen.....	12
E.1.	Nennungsbestätigung.....	12
E.2.	Nennungsabgabe	13
E.3.	Paarungen erfassen	14
E.4.	Zusatzeingaben	16
E.5.	Nennungsübersicht.....	17
F.	Turniernennungen extern.....	18
G.	Abmelden.....	19

A. Einleitende Hinweise

Die Turnierverwaltung dient dazu Nennungen für Veranstaltungen des ÖTTV oder dessen Landesverbände zu erfassen. Sie bietet eine Exportschnittstelle zur Turniersoftware des ÖTTV und stellt die Ausgabe von Setzungslisten bereit. Weiters kann im Zusammenspiel mit der Turniersoftware des ÖTTV die Ergebnisausgabe über eine XML-Schnittstelle erfolgen. Dieses Tool kann auch für die Anmeldung zu Fortbildungen oder Lehrgängen verwendet werden.

Vereine können über die XTTV Datenverwaltung Nennungen für in ihrem Verein gemeldete Spieler abgeben. Landestischtennisverbände können Nennungen für alle in ihrem Verband gemeldeten Spieler abgeben.

Zusätzlich kann man die Nennungsabgabe auch für eine öffentliche Abgabe freischalten.

B. Wo findet man die Turnierverwaltung?

Die Turnierverwaltung befindet sich auf derselben Internetseite wie alle Verwaltungsinstrumente von XTTV:

<http://xttv.oettv.info/dv/>

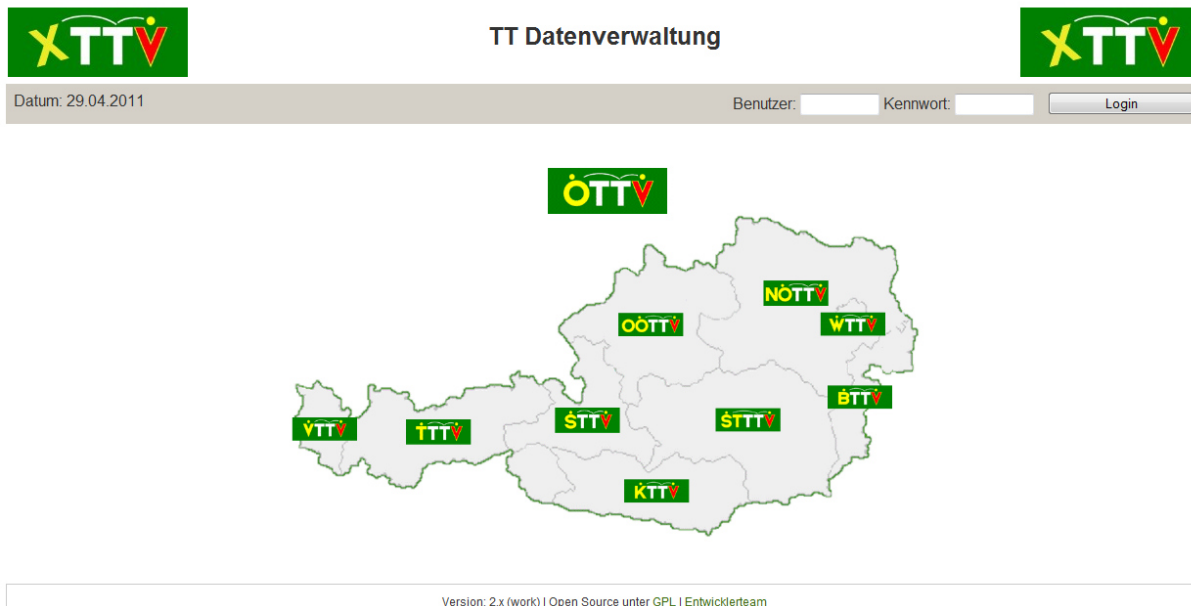


Abbildung 1: Anmeldeseite

Nach dem Einloggen stehen je nach Berechtigungsstufe folgende Menüpunkte zur Verfügung:

- Turnierkategorien
- Turnierdaten
- Turniernennungen
- Turnierteilnahmen
- Turniernennungen extern

Administratoren stehen alle Menüpunkte zur Verfügung. Vereine hingegen sehen nur die Menüpunkte „Turnierdaten“ und „Turniernennungen“.

Zusätzlich stehen noch folgende Webseiten zur Einbindung auf der eigenen Homepage zur Verfügung:

- Nennungsübersicht:
<http://xttv.oettv.info/public/turniernennungen.php>
Eine Beschreibung findet man unter http://xttv.oettv.info/?page_id=246




- Abgabe von öffentlichen Nennungen:
<http://xttv.oettv.info/public/turniernennung.php>
 Beschreibung: http://xttv.oettv.info/?page_id=388
- Darstellung von Turnierergebnissen:
<http://xttv.oettv.info/public/turnierergebnisse.php>
 Beschreibung: http://xttv.oettv.info/?page_id=538

Im Folgenden werden die einzelnen Menüpunkte näher beschrieben.

C. Turnierkategorien

Dieser Menüpunkt ist nur für Administratoren und LTTV-Admins sichtbar.

Jeder Veranstaltung kann eine Kategorie zugeordnet werden. In diesem Menüpunkt können die zur Verfügung stehenden Kategorien definiert werden. Die Liste der Kategorien ist für jeden Benutzer des Systems identisch. Wird eine Kategorie durch einen Landesverband angelegt, steht sie auch automatisch jedem anderen Landesverband zur Verfügung. Die Bezeichnungen der Kategorien sollten also möglichst allgemein und nicht landesverbandsspezifisch sein.

In der Spalte „Kategorienname“ kann eine Bezeichnung für die Kategorie eingetragen werden. Die Bezeichnung wird durch einen Klick auf  in seiner Zeile gespeichert. Eine neue Kategorie kann in der letzten Zeile der Tabelle hinzugefügt werden. Hier muss eine Bezeichnung in das leere Feld eingegeben werden. Durch Klick auf , wird die neue Kategorie hinzugefügt. Sollte eine Kategorie noch keiner Veranstaltung zugeordnet worden sein, kann sie durch einen Klick auf  gelöscht werden.

Turnierkategorien

Kategorienname	bearbeiten	löschen
Besprechung		
Landesmeisterschaften		
Österreichische Meisterschaften		
ÖTTV A-Turnier		
ÖTTV-NW-Superliga		
Ranglistenturnier		
Staatsmeisterschaften		
		
7 Kategorien		

Abbildung 2: Ansicht des Menüpunkts Turnierkategorien

D. Turnierdaten









Der Menüpunkt Turnierdaten steht Administratoren, LTTV-Admins, Verbänden, Turnierreferenten und Vereinen zur Verfügung. Er dient dazu Veranstaltungen anzulegen und deren Daten zu erfassen. Vereine können lediglich Abwicklungshilfen für Turniere aufrufen, für die sie als Veranstalter, Ausrichter bzw. durchführender Verein eingetragen sind. Die folgende Beschreibung gilt bis auf Punkt D.3 nicht für Vereine.

Nach einem Klick auf diesen Menüpunkt gelangt man zu folgender Ansicht:

Turnierdaten

neu anlegen

Sportjahr wählen: 2014/2015






Turniername	Turnierbeginn	Turnierende	Turnierkategorie	bearbeiten	kopieren	löschen	freigeben
 Österreichische Meisterschaften U21 2015	14.03.2015	15.03.2015	Österreichische Meisterschaften				
 85. Österreichische Staatsmeisterschaften	28.02.2015	01.03.2015	Staatsmeisterschaften				
 Österreichisches Tischtennis Nachwuchs Top 10	27.02.2015	28.02.2015	Ranglistenturnier				
 ÖTTV-Nachwuchs-Superliga Serie 3 männlich	24.01.2015	25.01.2015	ÖTTV-NW-Superliga				
 ÖTTV-Nachwuchs-Superliga Serie 3 weiblich	24.01.2015	25.01.2015	ÖTTV-NW-Superliga				
 ÖTTV-Nachwuchs-Superliga Serie 2 männlich	22.11.2014	23.11.2014	ÖTTV-NW-Superliga				
 ÖTTV-Nachwuchs-Superliga Serie 2 weiblich	22.11.2014	23.11.2014	ÖTTV-NW-Superliga				
 ÖTTV-Nachwuchs-Superliga Serie 1 männlich	04.10.2014	05.10.2014	ÖTTV-NW-Superliga				
 ÖTTV-Nachwuchs-Superliga Serie 1 weiblich	04.10.2014	05.10.2014	ÖTTV-NW-Superliga				

9 Turniere

Abbildung 3: Turnierdaten verwalten



In dieser Ansicht werden die Veranstaltungen des aktuellen Sportjahres angezeigt. Durch die Auswahlbox bei „Sportjahr wählen“ kann man Veranstaltungen anderer Sportjahre anzeigen lassen.

Der Button „neu anlegen“ ermöglicht das Anlegen einer neuen Veranstaltung.

In der Tabelle der Veranstaltungen steht jede Zeile für eine Veranstaltung. Durch Klick auf „bearbeiten“ () können die Grunddaten einer Veranstaltung verändert werden. Durch Klick auf „kopieren“ () kann eine neue Veranstaltung angelegt werden, wobei die Daten dieser Veranstaltung als Initialwerte übernommen werden. Durch Klick auf „löschen“ () kann eine Veranstaltung und alle dazugehörigen Daten gelöscht werden. Die letzte Schaltfläche der Zeile „freigeben“ () ermöglicht es Veranstaltungen für die Nennungsabgabe frei zu geben oder zu sperren. Durch einen Klick auf die Schaltfläche  am Beginn einer Zeile werden zusätzliche Zeilen für ein Turnier angezeigt. Hier kann man direkt zu einem Bewerb springen, zusätzliche Tools (Abwicklungstools) aufrufen bzw. den aktuellen Nennungsstand anzeigen lassen.

Die Tabelle mit den Veranstaltungen kann durch Klick auf die entsprechende Spaltenüberschrift nach dieser Spalte sortiert werden.

D.1. Veranstaltungsdaten bearbeiten

In die folgende Ansicht gelangt man nach einem Klick auf „neu anlegen“, „bearbeiten“ () oder „kopieren“ ()

Turnierdaten

Turnierkategorie:	<input type="text" value="Staatsmeisterschaften"/>
Turniername:	<input type="text" value="85. Österreichische Staatsmeisterschaften"/>
Turnierkurzname:	<input type="text" value="85. ÖSTM 2015"/>
Turnierbeginn:	<input type="text" value="28.02.2015"/> (tt.mm.jjjj)
Turnierende:	<input type="text" value="01.03.2015"/> (tt.mm.jjjj)
Nennschluss:	<input type="text" value="06.02.2015"/> (tt.mm.jjjj)
Turnierkontaktemail:	<input type="text"/>
Auslosungsdatum:	<input type="text" value="27.02.2015"/> (tt.mm.jjjj)
Startgeld:	<input type="text" value="36"/> €
Startnummerneinsatz:	<input type="text" value="0"/> €
Hinweistext:	<div style="border: 1px solid gray; height: 100px; width: 100%;"></div>
Nenngeldempfänger:	<input type="text" value="Sport Union Horn Sektion Tischtennis (IBAN: AT37 3299 0000 0460 5556)"/> <input type="button" value="Bankverbindung hinzufügen"/>
Hallen:	<input type="text" value="3580 Horn, Sporthalle Horn (NÖTTV, Kirschenallee)"/> <input type="button" value="Halle hinzufügen"/>
Veranstalter:	<input type="text" value="ÖTTV (Österreichischer Tischtennis Verband)"/>
Ausrichter:	<input type="text" value="NÖTTV (Niederösterreichischer Tischtennisverband)"/>
durchführender Verein:	<input type="text" value="HORN (Sportunion Horn)"/>
Link zu Ausschreibung:	<input type="text"/>
Link zu Auslosung:	<input type="text"/>

Abbildung 4: Daten einer Veranstaltung bearbeiten



Mittels „bearbeiten“ kann die entsprechende Veranstaltung bearbeitet werden. Durch „kopieren“ kann eine neue Veranstaltung angelegt werden wobei die Felder mit den Daten der kopierten Veranstaltung befüllt werden. „neu anlegen“ ermöglicht das Anlegen einer neuen Veranstaltung, wobei alle Felder neu zu befüllen sind.

Folgende Felder sind auszufüllen:

- **Turnierkategorie:** Eine, der unter C. angelegten Kategorien, kann hier der Veranstaltung zugeordnet werden. Die Turnierkategorie wird bei der Auflistung von Turnieren angezeigt und das Sortieren nach der Turnierkategorie ist möglich.
- **Turniername:** Der Turniername dient in allen Ansichten als Identifikation einer Veranstaltung.
- **Turnierkurzname:** Jeder Veranstaltung kann eine Kurzbezeichnung bestehend aus maximal 15 Zeichen zugeordnet werden. Der Kurzname hat derzeit keine weitere Funktion.
- **Turnierbeginn:** In diesem Feld ist der Tag an dem die Veranstaltung beginnt im Format tt.mm.jjjj anzuführen.
- **Turnierende:** In diesem Feld ist der Tag an dem die Veranstaltung endet im Format tt.mm.jjjj anzuführen.
- **Nennschluss:** In diesem Feld ist der Tag des Nennschlusses der Veranstaltung im Format tt.mm.jjjj anzuführen. Nach dem Nennschluss können Mitglieder keine Nennung für diese Veranstaltung abgeben.
- **Turnierkontaktemail:** Hier kann eine Emailadresse angegeben werden. An diese Email werden Informationen versendet, wenn Nominierungen oder Nennungswünsche abgesagt werden.


- Auslosungsdatum: In diesem Feld ist der Tag an dem die Auslosung der Veranstaltung stattfindet im Format tt.mm.jjjj anzuführen. Dieses Feld hat keine weitere Funktion.
- Startgeld: Hier kann das Startgeld für eine Veranstaltung eingetragen werden. Jede Person, die eine oder mehrere Nennungen für diese Veranstaltung abgibt muss diesen Betrag bezahlen. Dieser Betrag wird bei der Berechnung des Nenngeldes in den Nennungsübersichten berücksichtigt.
- Startnummerneinsatz: Hier kann ein Wert für den Startnummerneinsatz eingetragen werden. Dieses Feld hat keine weiteren Auswirkungen.
- Spielerauswahl bei Anmeldung: Hier muss angegeben werden welchen Vertragstyp Spieler aufweisen müssen, um im Nennungsformular angezeigt zu werden.
- Hinweistext: Hier kann ein beliebiger Text eingetragen werden. Dieser Text wird bei der Nennungsabgabe als Information für die User angezeigt.
- Nenngeldempfänger: Hier kann die Bankverbindung ausgewählt werden, an die das Nenngeld zu überweisen ist. Diese Bankverbindung wird auch bei der Ausgabe der Nennungen als PDF mitausgegeben. Sollte die gewünschte Bankverbindung nicht existieren, kann sie über „Bankverbindung hinzufügen“ erstellt werden.
- Hallen: Hier kann die Halle ausgewählt werden, in der das Turnier stattfindet. Finden die Bewerbe in unterschiedlichen Hallen statt, kann hier „mehrere Hallen (Eingabe bei Bewerben)“ ausgewählt werden. Dadurch kann beim Anlegen eines Bewerbs eine Halle für diesen Bewerb ausgewählt werden. Werden hier unterschiedliche Hallen ausgewählt, können die Abwicklungshilfen je Halle erstellt werden. Sollte die gewünschte Halle nicht existieren, kann sie über „Halle hinzufügen“ erstellt werden.
- Veranstalter: Der Auswahl des Veranstalters kommt eine besondere Bedeutung zu. Nur die Mitglieder des Veranstalters können Nennungen abgeben oder den eigenen Mitgliedern ermöglichen Nennungen abzugeben. Sollen für eine Veranstaltung österreichweit Nennungen abgegeben werden können, so ist als Veranstalter der ÖTTV zu wählen. Wird als Veranstalter ein Landesverband gewählt, so können nur die Vereine des Landesverbandes eine Nennung abgeben.
- Ausrichter: Hier kann der Ausrichter gewählt haben. Der Ausrichter hat zusätzlich Zugriff auf die Abwicklungshilfen.
- Durchführender Verein: Hier kann ein durchführender Verein gewählt werden. Dieses Feld hat keine weiteren Auswirkungen.
- Link zu Ausschreibung: Hier kann ein Link zur Ausschreibung eingetragen werden. Dieser Link wird in den Nennungsübersichten angezeigt. Wurde ein Link angegeben so wird der Titel dieses Punktes entsprechend verlinkt und eine Überprüfung des angegebenen Links kann auf diese Weise erfolgen.
- Link zu Auslosung: Hier kann ein Link zur Auslosung eingetragen werden. Dieser Link wird in den Nennungsübersichten angezeigt. Wurde ein Link angegeben so wird der Titel dieses Punktes entsprechend verlinkt und eine Überprüfung des angegebenen Links kann auf diese Weise erfolgen.
- Link zu Ergebnisse: Hier kann ein Link zu den Ergebnissen eingetragen werden. Dieser Link wird in den Nennungsübersichten angezeigt. Wurde ein Link angegeben so wird der Titel dieses Punktes entsprechend verlinkt und eine Überprüfung des angegebenen Links kann auf diese Weise erfolgen.
- Link zu weiteren Informationen: Hier kann ein Link zu weiteren Informationen wie zum Beispiel einer Veranstaltungshomepage eingetragen werden. Dieser Link wird in den Nennungsübersichten angezeigt. Wurde ein Link angegeben so wird der Titel dieses

Punktes entsprechend verlinkt und eine Überprüfung des angegebenen Links kann auf diese Weise erfolgen.

- Öffentliche Nennung ist möglich: Ist diese Option auf „ja“ gestellt, kann über den in B. angeführten Link von jeder beliebigen Person eine Nennung für diese Veranstaltung abgegeben werden. Diese Nennungen müssen aber im Nachhinein über den Menüpunkt „Turniernennungen extern“ bestätigt werden.
- Eingabe einer Anmerkung ermöglichen: Ist diese Option auf „ja“ eingestellt, kann der Verein/Verband, der eine Nennung abgibt, auch eine Anmerkung zu seiner Nennung eintragen.
- Kontaktemail abfragen: Ist diese Option auf „ja“ eingestellt, kann der Verein/Verband, der eine Nennung abgibt, eine Emailadresse für weitere Informationen eintragen.
- Betreuer der Spieler abfragen: Ist diese Option auf „ja“ eingestellt, kann der Verein/Verband, der eine Nennung abgibt, angeben, ob seine Spieler betreut werden, oder eine Unterstützung bei der Betreuung der Spieler erwünscht ist.
- Mitglied überweist Nenngeld an Ausrichter: Hier kann angegeben werden, ob das Mitglied selbst das Nenngeld überweisen muss, oder ob das Nenngeld für das Mitglied überwiesen wird. Zusätzlich kann ausgewählt werden, ob eine Abklärung über diesen Umstand erfolgen muss. Ein entsprechender Hinweistext wird in der PDF-Ausgabe der Nennung ausgegeben.
- Spielereingabe erlauben: Für Landesverbände, die XTTV nicht nutzen kann hier freigeschalten werden, dass Spieler bei der Nennungsabgabe angelegt werden dürfen.
- Webseitenanzeige mit XML: Soll diese Turnier unter <http://xttv.oettv.info/public/turnierergebnisse.php> dargestellt werden, muss hier ja angegeben werden. Zusätzlich sind im folgenden Punkt entsprechende XML-Files anzugeben.
- Link zu XML: hier ist ein absoluter Pfad zu einem XML-File einzutragen, dass von der Ergebnisseite gelesen werden kann. Diese Files können sowohl auf einem externen Server als auch auf dem XTTV-Server liegen. Mittels Klick auf  wird eine Liste von XML-Files auf dem XTTV-Server angezeigt, die von der Turniersoftware des ÖTTV hochgeladen wurden. Mittels Klick auf eines dieser Files wird der entsprechende Pfad in das Feld eingetragen. Wird ein Turnier an mehreren Standorten abgewickelt und wird von jedem Standort ein eigenständiges XML-File hochgeladen so können durch einen Klick auf  zusätzliche Zeilen hinzugefügt werden. Die Turnierergebnis-Webseite fügt diese XML-Files bei der Ausgabe zusammen.
- Turnier freigeben: Mit dieser Option kann die Nennmöglichkeit für Mitglieder unabhängig vom Nennschluss freigeschalten oder deaktiviert werden.

Alle Daten werden durch einen Klick auf speichern abgespeichert.

D.2. Bewerbe verwalten

Unterhalb der allgemeinen Turniroptionen aus dem vorhergehenden Abschnitt können nach dem Speichern Bewerbe angelegt und bearbeitet werden. Der Button „neuen Bewerb anlegen“ ermöglicht das Erstellen eines Bewerbs. In der Tabelle werden alle aktuell angelegten Bewerbe angezeigt. Durch Klick auf „bearbeiten“ () kann der jeweilige Bewerb bearbeitet werden. Als Information zum jeweiligen Bewerb wird die Spieleranzahl, das Nennungsrecht des Mitglieds und die Anzahl der bereits abgegebenen Nennungen angezeigt.

Zusätzlich gibt es ein Auswahlfeld mit vergangenen Veranstaltungen und den Button „übernehmen“. Durch Klick auf „übernehmen“ können die Bewerbe jener Veranstaltung, die im Auswahlfeld ausgewählt ist, in die aktuelle Veranstaltung übernommen werden.

Bewerbe verwalten

neuen Bewerb anlegen

Bewerbe übernehmen von: 2014/2015 Österreichische Meisterschaften U21 2015 übernehmen

BewerbNr	Bewerbsname	Spieleranzahl	Mitgliedsrecht	# Nennungen	bearbeiten
1	Herren-Einzel	1	Nennung abgeben	42	
2	Damen-Einzel	1	Nennung abgeben	8	
3	Herren-Doppel	2	Nennung abgeben	42	
4	Damen-Doppel	2	Nennung abgeben	10	
5	Mixed-Doppel	2	Nennung abgeben	25	

Abbildung 5: Verwalten von Bewerben

Durch einen Klick auf „neuen Bewerb anlegen“ oder auf „bearbeiten“ () gelangt man zu folgender Ansicht:

Turnierdaten

wechseln zu (ohne Speichern): Herren-Einzel ▼

neuen Bewerb anlegen

Bewerbsname: Herren-Einzel

Turniername: 85. Österreichische Staatsmeisterschaften

Bewerbsnummer: 1

Startdatum: 28.02.2015 (28.02.2015 - 01.03.2015)

Startzeit: 09:00

Nenngeld je Nennung: 0 €

Abwicklung erfolgt über Ergebnisdienst: nein ▼

Spieleranzahl: 1

Berechtigungen

Was dürfen meine Mitglieder? Nennung abgeben ▼

speichern zurück

Teilnahmekriterien

Die Teilnahmekriterien innerhalb einer Zeile sind durch UND verbunden! Unter Verknüpfung kann eingestellt werden, ob die jeweilige Zeile mit der vorherigen durch UND oder ODER verknüpft ist. Die Zeilen werden nacheinander abgearbeitet.

Sort.	Geschlecht	Altersklasse	maximale Anzahl Nennungen	RC-Punkte/Stichtag	Verknüpfung	löschen
männlich	keine Einschränkung	keine Einschränkung	keine Einschränkung	keine Einschränkung		
keine Einschränkung ▼	keine Einschränkung ▼ [t.mm.jjjj]	und älter ▼	keine Einschränkung ▼	keine Einschränkung ▼ [Punkte] 2015-01-25 NOETTV RC-Rangliste(SDev90) ▼	ODER ▼	

Abbildung 6: Einstellungen bei Bewerben

Durch Auswahl eines Bewerbs in der Auswahlbox nach „wechseln zu (ohne Speichern)“ kann zu einem gewünschten Bewerb gewechselt werden. Wurden allerdings Änderungen bei den Einstellungen des aktuellen Bewerbs vorgenommen und nicht gespeichert, so gehen diese Änderungen verloren. Änderungen müssen immer durch Klick auf „speichern“ gespeichert werden.

Durch Klick auf „neuen Bewerb anlegen“ kann ein neuer Bewerb angelegt werden.

Folgende Einstellungen können für einen Bewerb vorgenommen werden:

- **Bewerbsname:** Der Bewerbungsname dient als Identifikation eines Bewerbs.
- **Bewerbsnummer:** Aus Platzgründen wird in verschiedenen Ansichten zur Identifikation eines Bewerbs nicht der Bewerbungsname verwendet sondern die Bewerbungsnummer. Die Bewerbe werden immer sortiert nach der Bewerbungsnummer dargestellt. Bewerbungsnummern können sowohl aus Zahlen als auch aus Buchstaben bestehen.
- **Startdatum:** Hier kann der Tag im Format tt.mm.jjjj an dem der Bewerb beginnt angegeben werden. Dieses Feld hat keine weitere Auswirkungen.

- Startzeit: Hier kann eine Uhrzeit im Format hh:mm zu der der bewerb beginnt angegeben werden. Dieses Feld hat keine weitere Auswirkungen.
- Nenngeld je Nennung: Hier kann das Nenngeld für den Bewerb eingetragen werden. Jede Person, die eine Nennung für diesen Bewerb abgibt, muss diesen Betrag bezahlen. Bei einem Doppel ist also auch jener Betrag einzusetzen, den jede Person des Doppels zu bezahlen hat. Dieser Betrag wird bei der Berechnung des Nenngeldes in den Nennungsübersichten berücksichtigt.
- Abwicklung erfolgt über Ergebnisdienst: Mannschaftsbewerbe können über den XTTV Ergebnisdienst abgewickelt werden. Wird diese Option auf ja gestellt, kann nach dem speichern der Bewerb mit einem Mannschaftsbewerb aus dem XTTV Ergebnisdienst verknüpft werden. Durch die Auswahl des Bewerbs werden in den Nennungsübersichten auch die für den Bewerb des XTTV Ergebnisdienstes abgegebenen Nennungen mitdargestellt. Diese Option wird zum Beispiel bei den Bundesländerbewerben der Österreichischen Meisterschaften verwendet.
- Spielerzahl: Mit dieser Option wird festgelegt, aus wievielen Personen eine Nennung besteht. Für einen Einzelbewerb ist 1 einzutragen, für einen Doppelbewerb 2. Es sind auch für Mannschaftsbewerbe höhere Einträge möglich.
- Nenngeldempfänger und Hallen: wurde bei den Turnierdaten ausgewählt, dass es mehrere Nenngeldempfänger bzw. mehrere Hallen gibt, so stehen diese Optionen auch bei den Bewerben zur Auswahl um einen Bewerb einer speziellen Halle bzw. einem speziellen Nenngeldempfänger zuordnen zu können.
- Berechtigungen: Unter Berechtigungen kann eingestellt werden, welche Rechte die eigenen Mitglieder bei der Nennungsabgabe für diesen Bewerb haben. Landesverbände sind die Mitglieder des ÖTTV. Vereine sind Mitglieder bei den Landesverbänden.
 - keine Berechtigung: das Mitglied kann keine Nennung für diesen Bewerb abgeben
 - Nennung abgeben: das Mitglied kann eine Nennung für diesen Bewerb abgeben
 - Nennungswunsch abgeben: das Mitglied kann eine Nennung für diesen Bewerb abgeben, diese Nennung muss durch den Verband bestätigt werden.
 - Nominierung bestätigen: der Verband nennt die Spieler für einen Bewerb. Das Mitglied muss diese Nennung bestätigen. Wird z.B. bei den Leistungsgruppen der ÖTTV-Nachwuchs-Superliga verwendet.



Diese Angaben werden mittels eines Klicks auf „speichern“ gespeichert.

Unterhalb des Speichernbuttons können noch Teilnahme Kriterien definiert werden. Diese Kriterien werden bei der Abgabe einer Nennung überprüft und der Anwender bekommt eine entsprechende Rückmeldung, ob die Nennung erlaubt ist. Ist eine Nennung nicht erlaubt, so wird sie auch nicht gespeichert.



Folgende Teilnahme Kriterien sind möglich:



- Geschlecht: Hier kann die Nennmöglichkeit auf männlich, weiblich, gemischt, mixed (nur bei Spieleranzahl 2 sinnvoll) und keine Einschränkung beschränkt werden. Keine Einschränkung und gemischt sind gleichbedeutend.
- Altersklasse: Hier kann keine Einschränkung getroffen werden oder eine der vordefinierten Altersklassen ausgewählt werden. Zusätzlich können auch noch individuelle Stichtage definiert werden, indem in der Auswahl „Benutzerdefiniert“ ausgewählt wird. Danach muss der Stichtag im Format tt.mm.jjjj eingetragen werden und eine der Optionen „und jünger“ oder „und älter“ ausgewählt werden.

- Maximale Anzahl Nennungen: Hier kann die maximale Anzahl an Nennungen eines Vereins, eines Landestischtennisverbands oder für den gesamten Bewerb begrenzt werden. Die entsprechende Option ist auszuwählen und ein Wert in das Eingabefeld einzusetzen.
- RC-Punkte/Stichtag: Hier können Maximal- bzw. Minimalranglistenpunkte für einen Bewerb festgelegt werden. Diese Ranglistenpunkte stehen immer im Zusammenhang mit einer Stichtagsrangliste, die ebenfalls definiert werden muss im entsprechenden Auswahlfeld. Stichtagsranglisten können derzeit nur vom ÖTTV angelegt werden.
- Verknüpfung: Die Kriterien einer Zeile werden immer durch ein logisches UND verknüpft. Das Anlegen von beliebig vielen Zeilen ist möglich. In der Spalte Verknüpfung kann eingestellt werden wie die jeweilige Zeile mit der vorhergehenden Zeile verknüpft werden soll. Entweder durch ein logisches UND oder durch ein logisches ODER. Die Zeilen selbst können, wenn mehrere Zeilen vorhanden sind durch Schaltflächen in der Spalte Sort. umsortiert werden. Die Zeilen selbst werden von oben nach unten überprüft. Bei Einsteigerbewerben der Nachwuchs-Superliga werden zwei Zeilen angelegt, die durch UND verknüpft werden. Eine Zeile mit einer Altersklassenbegrenzung nach oben (und älter) und eine zweiten mit einer Altersklassenbegrenzung nach unten (und jünger).

Eine Zeile wird durch einen Klick auf  gespeichert. Mit einem Klick auf  kann eine Zeile gelöscht werden.

D.3. Abwicklungshilfen

Die Abwicklungshilfen stehen dem Veranstalter, dem Ausrichter und dem durchführenden Verein zur Verfügung. Verbänden steht mit einem Klick auf  beim entsprechenden Turnier dieser Auswahlpunkt zur Verfügung. Vereine können direkt auf „Hilfen“ () klicken. Alle Abwicklungshilfen können auf eine spezielle Halle eingeschränkt werden, falls mehrere Hallen beim Anlegen der Bewerbungsdaten angegeben wurden. Folgende Abwicklungshilfen stehen zur Verfügung:

- Setzungslisten: Hier können entweder für alle Spieler oder nur für einen Bewerb Setzungslisten ausgegeben werden. Die Punkte können aufgrund einer Stichtagsrangliste gewählt werden oder aktuell aus der RC-Datenbank abgefragt werden. Ein Klick auf  gibt die Setzungsliste in einem Browserfenster aus.
- TT-Turnier (Kurt Goritschnig): Hier wird ein Exportfile für die Turniersoftware des ÖTTV erzeugt. Unter „Spieler spielt für“ kann ausgewählt werden ob die Vereinszugehörigkeit oder die Landesverbandzugehörigkeit von der Software ausgegeben werden soll. Bei Ranglistenwahl kann ausgewählt werden ob und aus welcher Liste (aktuelle Abfrage aus RC-Datenbank oder Stichtagsrangliste) Ranglistenpunkte mitübertragen werden sollen. Durch einen Klick auf  wird die Datei (Format csv) heruntergeladen.
- Turnierleitung (Volker Schmidt): Hier wird ein Importfile für die Turniersoftware von Volker Schmidt erstellt. Die Funktionalität dieser Seite ist wie bei der Turniersoftware des ÖTTV. In diese Software werden allerdings nur Spielerdaten importiert. Bewerbe und Nennungen müssen in der Software angelegt werden.
- Sport (Ottmar Krämer-Fuhrmann): Hier können Importfiles für die Software von Ottmar Krämer-Fuhrmann erstellt werden. Die Funktionalität dieser Seite ist wie bei der Turniersoftware des ÖTTV. In diese Software können alle Spielerdaten importiert werden. Bewerbe sind selbst anzulegen. Nennungen für die Bewerbe können ebenfalls importiert werden.
- MKTT: Hier kann ein Export für die Software MKTT Tischtennis Turniersoftware erstellt werden.

- RC-Vorlage (Excel): Wird die Ranglistenübermittlung an Ratings Central mittels einer Excelvorlage erstellt, können hier die notwendigen Spielerdaten als csv heruntergeladen werden.
- TProt (Franz Obermayer): Hier wird ein Export für die Turniersoftware von Franz Obermayer ausgegeben.

D.4. Nennungsmöglichkeit an Vereine weitergeben

Hat der ÖTTV eine Veranstaltung angelegt und seinen Landesverbänden entsprechende Nennungsrechte gegeben, kann der Landesverband diese Veranstaltung auch für seine Vereine freischalten, so dass diese eine Nennung abgeben können. Dazu muss der LTTV diese Veranstaltung in den Turnierdaten bearbeiten. Beim Bearbeiten kann der LTTV allerdings nicht alle Daten bearbeiten. Folgende Daten können vom Landesverband individuell für diese Veranstaltung angepasst werden:

Turnierdaten

Turnierkategorie:	Staatsmeisterschaften
Turniername:	85. Österreichische Staatsmeisterschaften
Turnierkurzname:	85. ÖSTM 2015
Turnierbeginn:	28.02.2015
Turnierende:	01.03.2015
Nennschluss:	<input type="text" value="06.02.2015"/> (06.02.2015)
Turnierkontaktemail:	
Auslosungsdatum:	27.02.2015
Startgeld:	36 €
Startnummerneinsatz:	0 €
Hinweistext:	
Nenngeldempfänger:	Sport Union Horn Sektion Tischtennis (IBAN: AT37 3299 0000 0460 5556)
Hallen:	Sporthalle Horn (NÖTTV, Kirschenallee, 3580 Horn)
Veranstalter:	Österreichischer Tischtennis Verband
Ausrichter:	Niederösterreichischer Tischtennisverband
durchführender Verein:	Sportunion Horn
Link zu Ausschreibung:	<input type="text"/>
Link zu Auslosung:	<input type="text"/>
Link zu Ergebnisse:	<input type="text"/>
Link zu weiteren Informationen:	<input type="text"/>
Öffentliche Nennung ist möglich:	nein
Eingabe einer Anmerkung ermöglichen:	<input type="text" value="nein"/>
Kontaktemail abfragen:	<input type="text" value="nein"/>
Betreuer der Spieler abfragen:	<input type="text" value="nein"/>
Mitglied überweist Nenngeld an Ausrichter:	<input type="text" value="Abklären"/>
Spielereingabe erlauben:	ja
Turnier freigeben:	ja

Abbildung 7: Turnierdateneinstellungen bei Weitergabe des Nennungsrechts

- Nennschluss: Der LTTV kann einen für seine Vereine individuellen Nennschluss definieren.
- Link zu Ausschreibung
- Link zu Auslosung
- Link zu Ergebnissen
- Link zu weiteren Informationen
- Eingabe einer Anmerkung ermöglichen

- Kontaktemail abfragen
- Betreuer der Spieler abfragen
- Mitglied überweist Nenngeld an Ausrichter

Zusätzlich muss der LTTV noch für jeden Bewerb das Nennungsrecht für seine Vereine definieren. Hier kann man den Vereinen keine Nennungsmöglichkeit einräumen für den entsprechenden Bewerb oder das Nennungsrecht an den Verein übertragen.

E. Turniernennungen

Der Menüpunkt Turniernennungen steht Administratoren, LTTV-Admins, Verbänden, Vereinen und Turnierreferenten zur Verfügung. Er dient dazu Nennungen für Bewerbe abzugeben.

Nach einem Klick auf diesen Menüpunkt gelangt man zu folgender Ansicht:

Turniernennungen

Sportjahr wählen: 2014/2015 ▾

Turniername ↑ ↓	Turnierbeginn ↑ ↓	Turnierende ↑ ↓	Turnierkategorie ↑ ↓	nennen
85. Österreichische Staatsmeisterschaften	28.02.2015	01.03.2015	Staatsmeisterschaften	
3. Mistelbacher Blitzturnier	08.02.2015	08.02.2015	Ranglistenturnier	
1. Ranglistenturnier des UTTC Zwettl	08.02.2015	08.02.2015	Ranglistenturnier	
Steirische Meisterschaften	31.01.2015	01.02.2015	Landesmeisterschaften	
ÖTTV-Nachwuchs-Superliga Serie 3 männlich	24.01.2015	25.01.2015	ÖTTV-NW-Superliga	
ÖTTV-Nachwuchs-Superliga Serie 3 weiblich	24.01.2015	25.01.2015	ÖTTV-NW-Superliga	
Landeseinzelmeisterschaften Allgemeine Klasse	18.01.2015	18.01.2015	Landesmeisterschaften	
Landeseinzelmeisterschaften Junioren	17.01.2015	17.01.2015	Landesmeisterschaften	
Landeseinzelmeisterschaften Senioren	17.01.2015	17.01.2015	Landesmeisterschaften	
Qualifikation zum 3. Durchgang der StTTV NSL	17.01.2015	17.01.2015	Ranglistenturnier	
Kärntner Landesmeisterschaften der Senioren 2015	17.01.2015	17.01.2015	Landesmeisterschaften	
14. Guntramsdorfer Nachwuchs-Ranglistenturnier	11.01.2015	11.01.2015	Ranglistenturnier	
3. St. Veiter-Ranglistenturnier	06.01.2015	06.01.2015	Ranglistenturnier	
18. Josef Paul-Gedenktturnier des TTC Bruck/Leitha	03.01.2015	04.01.2015	Ranglistenturnier	
NÖTTV-Nachwuchs-Liga 2014/15 (2)	14.12.2014	14.12.2014	Ranglistenturnier	
KTTV-Landesmeisterschaften 2014	13.12.2014	14.12.2014	Landesmeisterschaften	
3. WTTV NwRLT 2014/15	13.12.2014	14.12.2014	Ranglistenturnier	
2. Durchgang steirische Nachwuchssuperliga	08.12.2014	08.12.2014	Ranglistenturnier	
ÖTTV-Nachwuchs-Superliga Serie 2 männlich	22.11.2014	23.11.2014	ÖTTV-NW-Superliga	
ÖTTV-Nachwuchs-Superliga Serie 2 weiblich	22.11.2014	23.11.2014	ÖTTV-NW-Superliga	
2. Mistelbacher Blitzturnier	22.11.2014	22.11.2014	Ranglistenturnier	
NÖ Landesmeisterschaften Nachwuchs	16.11.2014	16.11.2014	Landesmeisterschaften	

Abbildung 8: Turnierauswahl im Menüpunkt Turniernennungen

Auf dieser Ansicht kann man über nennen () eine Veranstaltung aufrufen und Nennungen abgeben. Die Veranstaltungen werden bis zum Nennschluss angezeigt und stehen für die Nennungsabgabe zur Verfügung. Veranstalter können jederzeit die Nennung ändern. Über erhält man weitere Punkte über die man schneller in unterschiedliche Ansichten für die Nennungsabgabe wechseln kann.

E.1. Nennungsbestätigung

Wurden Nennungen (z.B. Nominierungen, Nennungswünsche, Doppelpartnerwünsche mit einem anderen Verein) abgegeben, die bestätigt werden müssen, so gelangt man nach einem Klick auf Nennen zu folgender Ansicht:

Turniernennungen

ÖTTV-Nachwuchs-Superliga Serie 3 männlich

Nominierungen offen













































#	Name	Bewerb	Partner	bestätigen	ablehnen
1	Göller Matthias (2001)	Gruppe 6 männlich			
2	Göller Philipp (2000)	Gruppe 5 männlich			
3	Grünsteidl Simon (2001)	Gruppe 5 männlich			
4	Hammerschmid Andreas (1998)	Gruppe 4 männlich			
5	Hayden Benjamin (2000)	Gruppe 5 männlich			
6	Hintersteiner Markus (2003)	Gruppe 7 männlich			
7	Hirsch Moritz (2000)	Gruppe 6 männlich			
8	Hrastnig Ivan (1999)	Gruppe 3 männlich			
9	Klaus David (1997)	Gruppe 1 männlich			
10	Kolbert Julian (2001)	Gruppe 5 männlich			
11	Kolbert Oliver (1998)	Gruppe 1 männlich			
12	Korseska Gerald (1996)	Gruppe 2 männlich			
13	Kozsik Tobias (2002)	Gruppe 5 männlich			
14	Kothgasser Martin (2000)	Gruppe 5 männlich			
15	Kronawetter Kevin (1997)	Gruppe 3 männlich			
16	Kulmer Nico (2000)	Gruppe 4 männlich			
17	Maresch Matteo (2001)	Gruppe 6 männlich			
18	Matschweiger Manuel (2002)	Gruppe 6 männlich			
19	Müllner Thomas (1995)	Gruppe 2 männlich			
20	Pratter Thomas (1997)	Gruppe 2 männlich			
21	Riedler Matthias (2000)	Gruppe 4 männlich			
22	Scherer Tobias (1996)	Gruppe 1 männlich			

Abbildung 9: Ansicht zur Nennungsbestätigung

In dieser Ansicht werden alle behandelten und unbehandelten Nennungen, die bestätigt werden müssen angezeigt. Durch einen Klick auf den grünen Button kann eine Nennung bestätigt werden. Durch einen Klick auf den roten Button wird eine Nennung abgesagt. Bei einer Absage wird eine Email an den Turnierveranstalter ausgesandt. Die Absage bzw. Bestätigung kann auch wieder rückgängig gemacht werden. Auch in diesem Fall erfolgt eine Emailverständigung des Verantwortlichen.

E.2. Nennungsabgabe

Nach einem Klick auf „weiter zum Nennformular“ oder wenn keine Nennungen zur Bestätigung vorhanden sind, kommt man auf folgende Ansicht auf der Nennungen für die Bewerbe abgegeben werden können:

Turniernennungen

ÖTTV-Nachwuchs-Superliga Serie 3 männlich

Bewerbslegende

Nr.	Bewerb
1	Gruppe 1 männlich
2	Gruppe 2 männlich
3	Gruppe 3 männlich
4	Gruppe 4 männlich
5	Gruppe 5 männlich
6	Gruppe 6 männlich
7	Gruppe 7 männlich
8	Einsteiger U21 männlich
9	Einsteiger U18 männlich
10	Einsteiger U15 männlich
11	Einsteiger U13 männlich

Zu- und Vorname	Bewerb											ändern	löschen
	1	2	3	4	5	6	7	8	9	10	11		
[Für neue Nennung auswählen]	<input type="checkbox"/>	<input type="checkbox"/>	<input type="checkbox"/>	<input type="checkbox"/>	<input type="checkbox"/>	<input type="checkbox"/>	<input type="checkbox"/>	<input type="checkbox"/>	<input type="checkbox"/>	<input type="checkbox"/>	<input type="checkbox"/>		
Abdel Malek Mina (09.03.1997)	<input type="checkbox"/>	<input type="checkbox"/>	<input type="checkbox"/>	<input type="checkbox"/>	<input type="checkbox"/>	<input type="checkbox"/>	<input type="checkbox"/>	<input type="checkbox"/>	<input checked="" type="checkbox"/>	<input type="checkbox"/>	<input type="checkbox"/>		
Ameti Samuel (25.06.2004)	<input checked="" type="checkbox"/>	<input type="checkbox"/>	<input type="checkbox"/>	<input type="checkbox"/>	<input type="checkbox"/>	<input type="checkbox"/>	<input checked="" type="checkbox"/>	<input type="checkbox"/>	<input type="checkbox"/>	<input type="checkbox"/>	<input type="checkbox"/>		
Awad Georg (26.02.1997)	<input type="checkbox"/>	<input checked="" type="checkbox"/>	<input type="checkbox"/>	<input type="checkbox"/>	<input type="checkbox"/>	<input type="checkbox"/>	<input type="checkbox"/>	<input type="checkbox"/>	<input type="checkbox"/>	<input type="checkbox"/>	<input type="checkbox"/>		
Bader Sandro (21.06.1997)	<input type="checkbox"/>	<input type="checkbox"/>	<input type="checkbox"/>	<input checked="" type="checkbox"/>	<input type="checkbox"/>	<input type="checkbox"/>	<input type="checkbox"/>	<input type="checkbox"/>	<input type="checkbox"/>	<input type="checkbox"/>	<input type="checkbox"/>		
Bajric Alen (12.06.2000)	<input type="checkbox"/>	<input type="checkbox"/>	<input type="checkbox"/>	<input type="checkbox"/>	<input checked="" type="checkbox"/>	<input type="checkbox"/>	<input type="checkbox"/>	<input type="checkbox"/>	<input type="checkbox"/>	<input type="checkbox"/>	<input type="checkbox"/>		
Baumgartner Markus (25.10.1998)	<input type="checkbox"/>	<input type="checkbox"/>	<input type="checkbox"/>	<input checked="" type="checkbox"/>	<input type="checkbox"/>	<input type="checkbox"/>	<input type="checkbox"/>	<input type="checkbox"/>	<input type="checkbox"/>	<input type="checkbox"/>	<input type="checkbox"/>		
Bäuerle Martin (26.03.2000)	<input type="checkbox"/>	<input type="checkbox"/>	<input checked="" type="checkbox"/>	<input type="checkbox"/>	<input type="checkbox"/>	<input type="checkbox"/>	<input type="checkbox"/>	<input type="checkbox"/>	<input type="checkbox"/>	<input type="checkbox"/>	<input type="checkbox"/>		
Binder Michael (24.12.2000)	<input type="checkbox"/>	<input type="checkbox"/>	<input type="checkbox"/>	<input checked="" type="checkbox"/>	<input type="checkbox"/>	<input type="checkbox"/>	<input type="checkbox"/>	<input type="checkbox"/>	<input type="checkbox"/>	<input type="checkbox"/>	<input type="checkbox"/>		

Abbildung 10: Nennungsabgabe für Bewerbe

In dieser Ansicht werden in der Tabelle alle bereits abgegebenen Nennungen dargestellt. Für jeden Bewerb für den genannt wurde ist das entsprechende Kästchen angehakt. Durch Hinzufügen von Haken bzw. auch Wegnahme von Haken und anschließenden Klick auf ändern () kann die Nennung einer Person verändert werden. Durch Klick auf löschen () können die Nennungen einer Person gelöscht werden. Nicht gelöscht werden können Doppelnennungen oder Mannschaftsnennungen, wenn sie bereits mit Partnern zusammengestellt wurden. In diesem Fall müssen zuerst die Paarungen gelöscht werden bevor die Nennung für den Bewerb gelöscht werden kann.

Nennungen für eine neue Person können über die rot hinterlegte erste Zeile der Tabelle abgegeben werden. Nach Auswahl eines Namens sind die Bewerbe anzuhaken und mittels Klick auf zu speichern.

Wurde ein Doppelbewerb oder Mannschaftsbewerb angehakt so ist der Spieler vorerst als offen ohne Partner genannt.

Für Landesverbände, deren Spielerdaten nicht über XTTV erfasst werden, stehen zusätzlich folgende Optionen zur Verfügung falls in den Turnierdaten die Option „Spielereingabe erlauben“ auf ja gesetzt ist. Die Personendaten jeder genannten Person können über einen Klick auf geändert werden. Zusätzlich können durch einen Klick auf „neue Person anlegen“ neue Personen für diesen Verband erfasst werden.

E.3. Paarungen erfassen

Nach dem Formular für die Nennungsabgabe wird für jeden Bewerb, für den Paarungen gebildet werden müssen, folgendes Formular nach einem Klick auf „weiter“ angezeigt:

Doppel männlich

Spieler 1	Spieler 2	hinzufügen/löschen
Oberfichtner Simon	Wellinger Philipp	
Leitgeb Stefan	Pfeffer Simon	
Fischer Manuel	Wögerer Guido	
Chen Rui	Kapolnek Narayan	
Kral Matthias	Sima Maximilian	
Klaus David	Stengel Bernhard	
Chen Alexander	Serdaroglu David	
Fiedler Samuel	Joos Wilhelm	
Haas Philipp	Hladik Sebastian	
Fritz Andreas	Hammerschmid Andreas	
Poscher Lukas	Wisak Dominic	
Müllner Thomas	Vorcnik David	
Gottweis Raphael	Korseska Gerald	
Awad Georg	Waibel Felix	
Eßl Marko	Ziller Thomas	
Daxböck Thomas	Luginger Christian	
Öller Benjamin	Steingassner Martin	
Grininger Thomas	Schaumberger Martin	
Buchreiter Philipp	Seidl Lukas	
Edlinger Jaron	Huber Christopher	
Korkisch Rüdiger	Schuster Michael	
Magerle Markus ▾	Magerle Markus ▾	

zurück zum Nennformular weiter

Abbildung 11: Nennungsabgabe für Mehrspielerbewerbe (Doppel, Mannschaft)

Zuerst werden die bereits zusammengestellten Paare dargestellt. Ein Paar kann durch einen Klick auf gelöscht werden. In der rot hinterlegten letzten Zeile können in den Auswahlfeldern die Namen der Spieler ausgewählt werden, für die eine Nennung für diesen Bewerb abgegeben wurde. Durch einen Klick auf wird die Paarung gespeichert.

Ab dem zweiten Auswahlfeld für einen Namen steht auch die Option „[Spieler eines anderen Vereins/Verbands]“ zur Verfügung. Wird diese Option ausgewählt, gelangt man zu folgender Ansicht nach einem Klick auf :

Doppel männlich

Folgend können sie die Namen der gewünschten Partner eintragen. Im Anschluss wird überprüft ob die Daten in der Datenbank vorhanden sind!

	Nachname	Vorname
Spieler 1:	Magerle	Markus
Spieler 2:	<input type="text"/>	<input type="text"/>

weiter zurück

Abbildung 12: Doppelnennung mit einem Spieler eines anderen Vereins/Verbands

In der zweiten Zeile können nun der Nachname und der Vorname des gewünschten Partners angegeben werden. Nach einem Klick auf weiter gelangt man zu einer Übersicht von gemeldeten Spielern mit ähnlichen Namen:

Doppel männlich

 Bitte wähle die gewünschten Personen aus.

Spieler 2: Neuwirth Mathias

- Nardon Alfons (1955) gemeldet bei TTC Übelbach
- Nardon Patrick (1982) gemeldet bei TTC Übelbach
- Neuwirth Andrea (1962) gemeldet bei KSV Biedermannsdorf
- Neuwirth Mathias (1981) gemeldet bei UTTC Waidhofen/Thaya**
- Neuwirth Thomas (1977) gemeldet bei UTTC Waidhofen/Thaya
- Nordmann Andreas (1977) gemeldet bei TTC Auersthal

speichern

zurück

Abbildung 13: Auswahl des Doppelpartners bei Nennung eines Spielers eines anderen Vereins/Verbands

In dieser Ansicht muss man nun den gewünschten Spieler auswählen und durch einen Klick auf speichern wird diese Paarung gespeichert. Der Verein/Verband des gewünschten Partners muss diese Nennung dann wie in E.1 beschrieben bestätigen.

Dies funktioniert analog für Mannschaftsbewerbe mit einer entsprechenden Anzahl an Spalten je nach Mannschaftsstärke.

E.4. Zusatzeingaben

Wurden alle Bewerbe abgearbeitet bei denen Paarungen gebildet werden müssen, gelangt man zu einer Seite für Zusatzeingaben. Je nach Einstellungen in den Turnieroptionen kann diese Seite im Aussehen variieren.

85. Österreichische Staatsmeisterschaften

Kontakt

Verein	Email
1. Wr. Neustädter Sportklub Allround	<input type="text"/>
TTC Guntramsdorf 1985	<input type="text"/>
Tischtennisclub Jenbach	<input type="text"/>
ASKÖ Glas Wiesbauer Mauthausen	<input type="text"/>
UTTC Waidhofen/Thaya	<input type="text"/>
Union Tischtennisclub-Zwettl	<input type="text"/>

Betreuer

Spieler	Verein	Betreuer
Aistleitner Philipp (1986)	ASKÖ Glas Wiesbauer Mauthausen	kein Betreuer notwendig ▾
Berger Manuel (1988)	Tischtennisclub Jenbach	kein Betreuer notwendig ▾
Chen Kai Yi (1992)	UTTC Waidhofen/Thaya	kein Betreuer notwendig ▾
Kornell Gerold (1966)	UTTC Waidhofen/Thaya	kein Betreuer notwendig ▾
Kun Tibor (1974)	1. Wr. Neustädter Sportklub Allround	kein Betreuer notwendig ▾
Mayerhofer Martin (1996)	Union Tischtennisclub-Zwettl	kein Betreuer notwendig ▾
Neuwirth Mathias (1981)	UTTC Waidhofen/Thaya	kein Betreuer notwendig ▾
Rubick Roland (1980)	UTTC Waidhofen/Thaya	kein Betreuer notwendig ▾
Scharf Richard (1986)	TTC Guntramsdorf 1985	kein Betreuer notwendig ▾
Wais Daniel (1989)	UTTC Waidhofen/Thaya	kein Betreuer notwendig ▾
Wais David (1992)	UTTC Waidhofen/Thaya	kein Betreuer notwendig ▾

Abbildung 14: Angabe von Zusatzeingaben bei Nennungsabgabe

In dem obigen Beispiel werden Kontaktemailadresse je Verein abgefragt, sowie die Betreuer jedes Teilnehmers. Durch Klick auf „speichern“ werden die Angaben auf dieser Seite gespeichert.

E.5. Nennungsübersicht

Zum Abschluss werden alle abgegebenen Nennungen noch einmal dargestellt. Die Nennungen sollten zum Abschluss kontrolliert werden.

Die Nennungen können nach Bewerbem bzw. Vereinen gefiltert werden (Button „auswählen“).

Am unteren Ende der Nennungsübersicht werden Links zu Emailverteilern ausgegeben. Hier werden Links zu den Emailadressen, die in den Zusatzeingaben angegeben werden konnten, dargestellt bzw. auch zu Emailadressen der Teilnehmer, sofern Emailadressen bei den Teilnehmern in der Datenbank hinterlegt sind.

F. Turnierteilnahmen

In diesem Menüpunkt kann erfasst werden, ob ein Spieler, der genannt wurde, an dem Turnier teilgenommen, entschuldigt oder nicht entschuldigt nicht teilgenommen hat. Wie in den anderen Menüpunkten kann steht zuerst eine Turnierauswahl zur Verfügung. Nachdem ein Turnier

ausgewählt wurde, kann für jeden genannten Spieler je genannten Bewerb der Teilnahmestatus angegeben werden.

teilgenommen (T)	T
entschuldigt nicht teilgenommen (E)	E
teilgenommen (T)	T
teilgenommen (T)	T
teilgenommen (T)	T
unentschuldigt nicht teilgenommen (U)	U
teilgenommen (T)	T
teilgenommen (T)	T
teilgenommen (T)	T
teilgenommen (T)	T
teilgenommen (T)	T
teilgenommen (T)	T
teilgenommen (T)	T
teilgenommen (T)	T
teilgenommen (T)	T
teilgenommen (T)	T
entschuldigt nicht teilgenommen (E)	E
teilgenommen (T)	T
teilgenommen (T)	T

Abbildung 15: Angabe des Teilnahmestatus eines genannten Spielers

G. Turniernennungen extern

Dieser Menüpunkt steht Administratoren und LTTV-Admins zur Verfügung. Wurde die Nennungsmöglichkeit über die Webseite <http://xttv.oettv.info/public/turniernennung.php> in den Turnierdaten freigeschaltet, so müssen diese Nennungen über diesen Menüpunkt bestätigt werden. Auch hier erhält man nach einem Klick auf diesen Menüpunkt eine Übersicht jener Veranstaltungen für die externe Nennungen möglich sind. Nach Auswahl einer Veranstaltung werden alle extern abgegebenen Nennungen aufgelistet. Auch bereits abgearbeitete externe Nennungen können durch einen Klick auf „Archiv“ noch einmal aufgerufen werden. Durch einen Klick auf „bearbeiten“ (📄) kann die Nennung bestätigt werden. Zuerst wird eine Liste von Personen mit ähnlichen Namen angezeigt aus der die gewünschte Person auszuwählen ist. Nach einem Klick auf „auswählen“ werden die Daten der Person dargestellt.

Feld	speichern	Nennungsdaten	Datenbankdaten
Personendaten			
Nachname:	<input type="text"/>	<input type="text"/>	<input type="text"/>
Vorname:	<input type="text"/>	<input type="text"/>	<input type="text"/>
Geburtsdatum:	<input type="text"/>	<input type="text"/>	<input type="text"/>
Geschlecht:	männlich	männlich	männlich
Verband:	Niederösterreichischer Tischtennisverband	NÖTTV	NÖTTV
Verein:	UTT C Waidhofen/Thaya	WAIT	WAIT
Passnummer:	9571	9571	9571
Email:	<input type="text"/>	<input type="text"/>	<input type="text"/>
[Keine Übernahme]	<input type="text"/>		Mobil: 0664-8386862
Bewerbe			
1) Herren-Einzel	<input checked="" type="checkbox"/>	X	X
2) Damen-Einzel	<input type="checkbox"/>		
3) Herren-Doppel	<input checked="" type="checkbox"/> mit Neuwirth Mathias (1981)	mit Neuwirth Mathias	mit Mathias Neuwirth (1981)
4) Damen-Doppel	<input type="checkbox"/>		
5) Mixed-Doppel	<input type="checkbox"/>		
6) Mannschaft	<input type="checkbox"/>		

Nennung bestätigen zurück

Abbildung 16: Zusammenführen von Personendaten extern genannten Spieler mit jenen Daten, die in der Datenbank gespeichert sind.

In der rechten Spalte werden die Daten jener Person aus der XTTV-Datenbank, die in der vorhergehenden Ansicht ausgewählt wurde, angezeigt. Die mittlere Spalte beinhaltet jene Daten, die von der Person bei der öffentlichen Nennung angegeben wurden. In der ersten Spalte können jene Daten angegeben werden, die in der Datenbank gespeichert werden sollen.

Bei den Personendaten ist allerdings Vorsicht geboten! Eine abweichende Angabe von der rechten Spalte, überschreibt die Daten in der XTTV Datenbank und sollte niemals ohne Rücksprache mit dem Verantwortlichen für die Spielerdatenbank im Landesverband erfolgen. Daher ist dieser Menüpunkt auch nur LTTV-Admins zugänglich.

Nach einem Klick auf „Nennung bestätigen“ werden die Daten und Bewerbe gespeichert. Die Nennungen können anschließend über den Menüpunkt „Turniernennungen“ weiter bearbeitet werden.

H. Abmelden

Nach Klick auf den Button „Logout“ werdet ihr abgemeldet und ihr gelangt wieder zur Seite für die Anmeldung.